



# Sachsen im Spiegel der Bevölkerungsmeinung

Ergebnisse der Umfrage Herbst - Winter 08 /09

Freistaat



Sachsen

Staatskanzlei

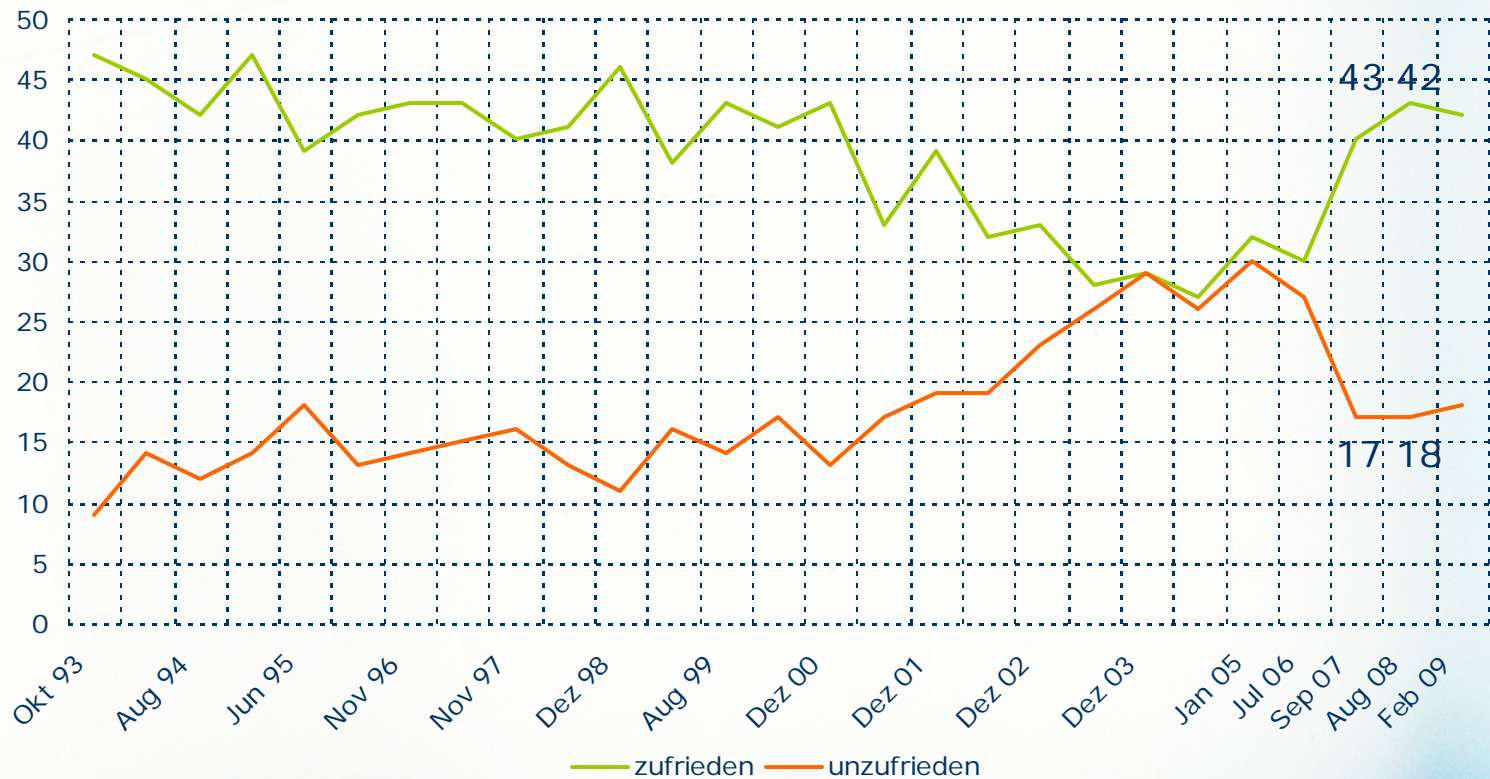
aproxima

Agentur für Markt- und Sozialforschung Weimar

# Lebensqualität in Sachsen

## Zufriedenheit mit der eigenen wirtschaftlichen Lage im Zeitverlauf

(Angaben in Prozent der Befragten; Differenz zu 100 % unentschieden und keine Angabe)



und Sie entdecken das Wesentliche



# Lebensqualität in Sachsen

## Befürchtung von Arbeitslosigkeit / Existenzverlust

(Angaben in Prozent der Befragten der jeweiligen Gruppe, zu 100 fehlende Prozent = „weiß nicht“, Angaben in Klammern bezeichnen Veränderung zur Frühjahrswelle 2008)

### Arbeitsplatzverlust (Erwerbstätige)



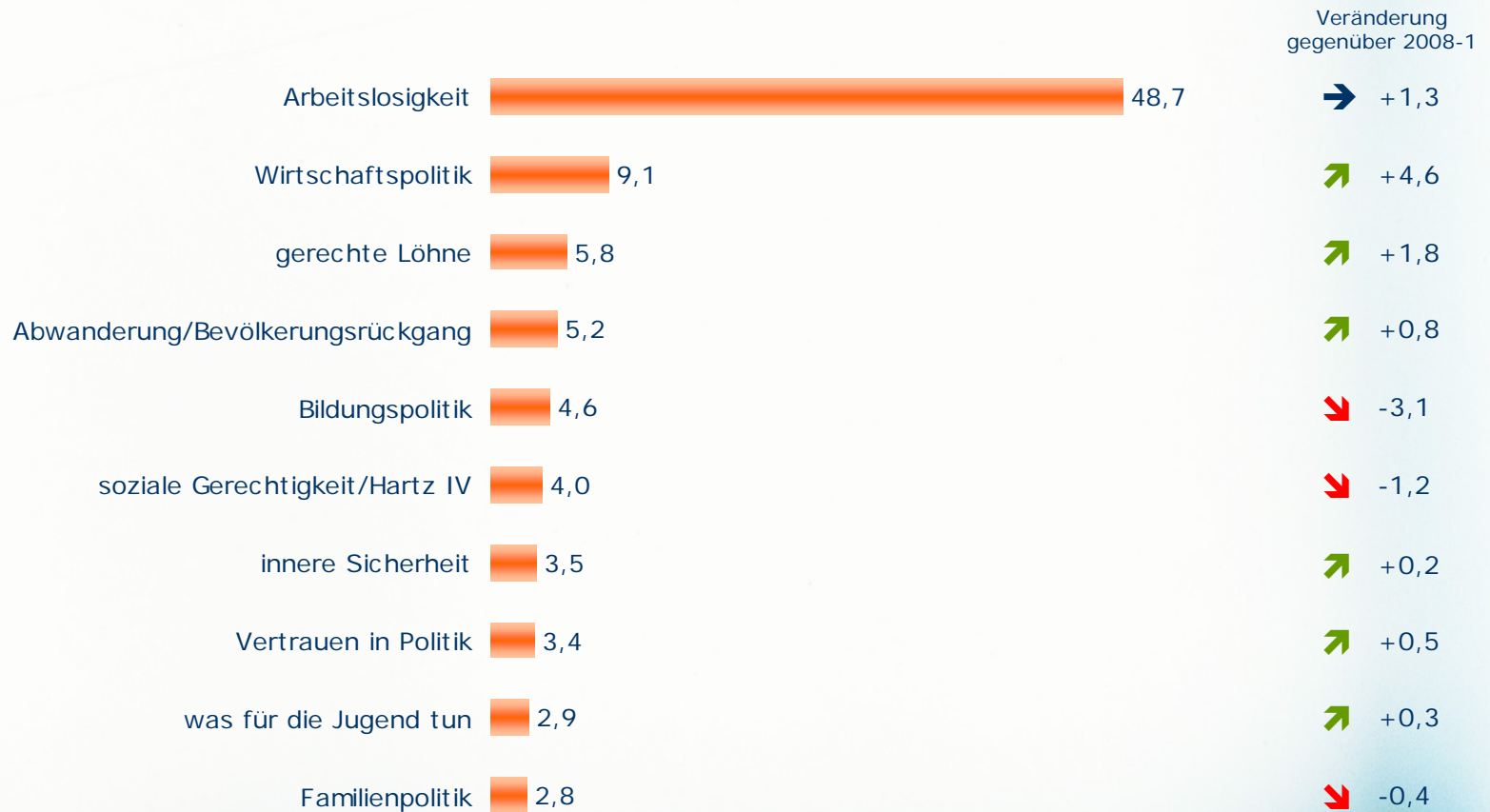
### Aufgabe der Selbständigkeit (Selbständige)



■ keine Angst ■ befürchte Wechsel ■ befürchte Arbeitslosigkeit / Verlust

# Probleme und Lösungskompetenzen

wichtigstes Problem in Sachsen (10 wichtigste Nennungen)  
(Angaben in Prozent der Befragten)



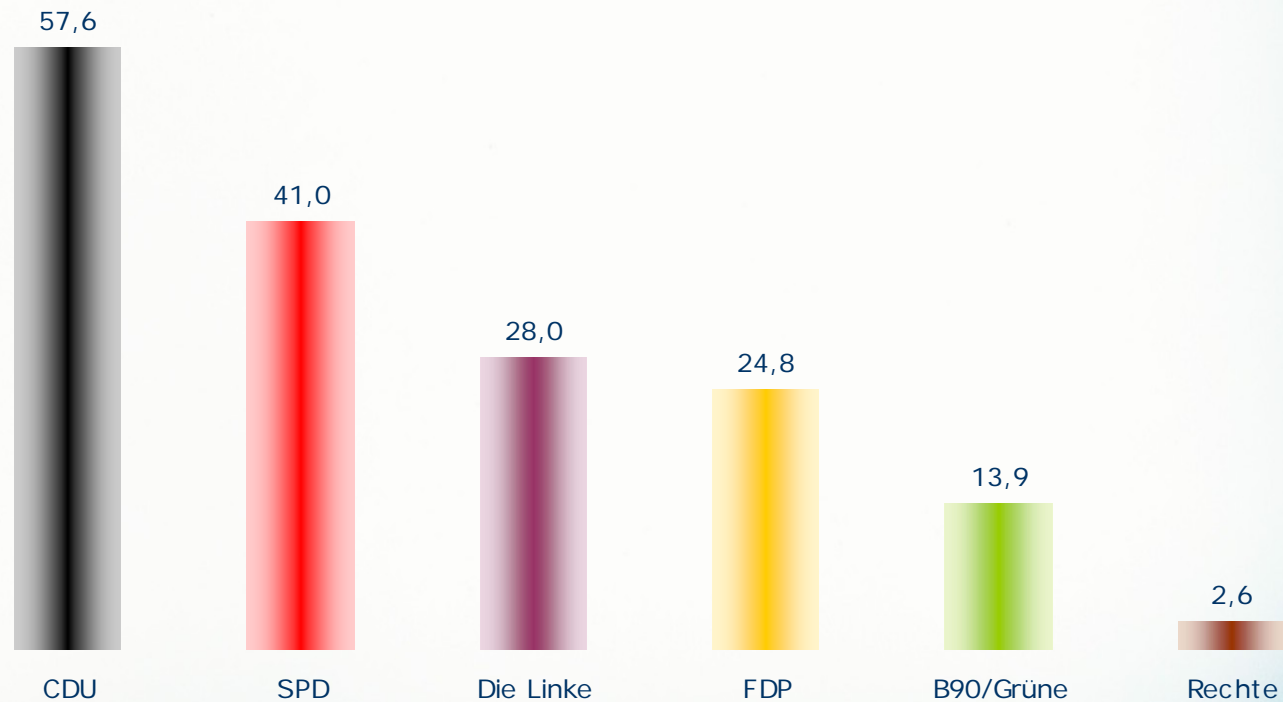
und Sie entdecken das Wesentliche



# Probleme und Lösungskompetenzen

## Zutrauen in die Lösungskompetenz der Parteien: Arbeitslosigkeit

(Angaben in Prozent der Befragten, die Arbeitslosigkeit als wichtigstes Problem genannt haben)



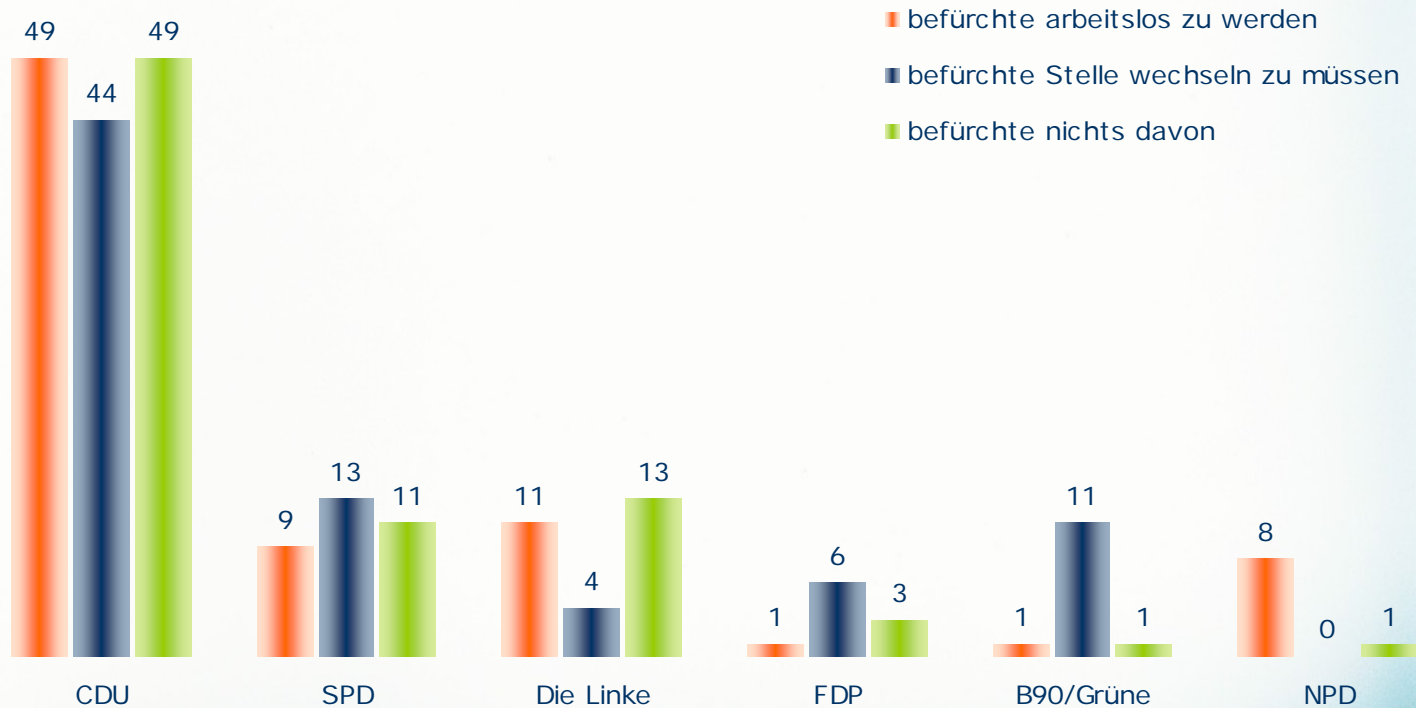
und Sie entdecken das Wesentliche



# Politische Kultur

Wahlabsicht zur Landtagswahl nach Befürchtung arbeitslos zu werden  
(politische Stimmung auf Basis aller Befragten, Angaben in Prozent der Befragten)

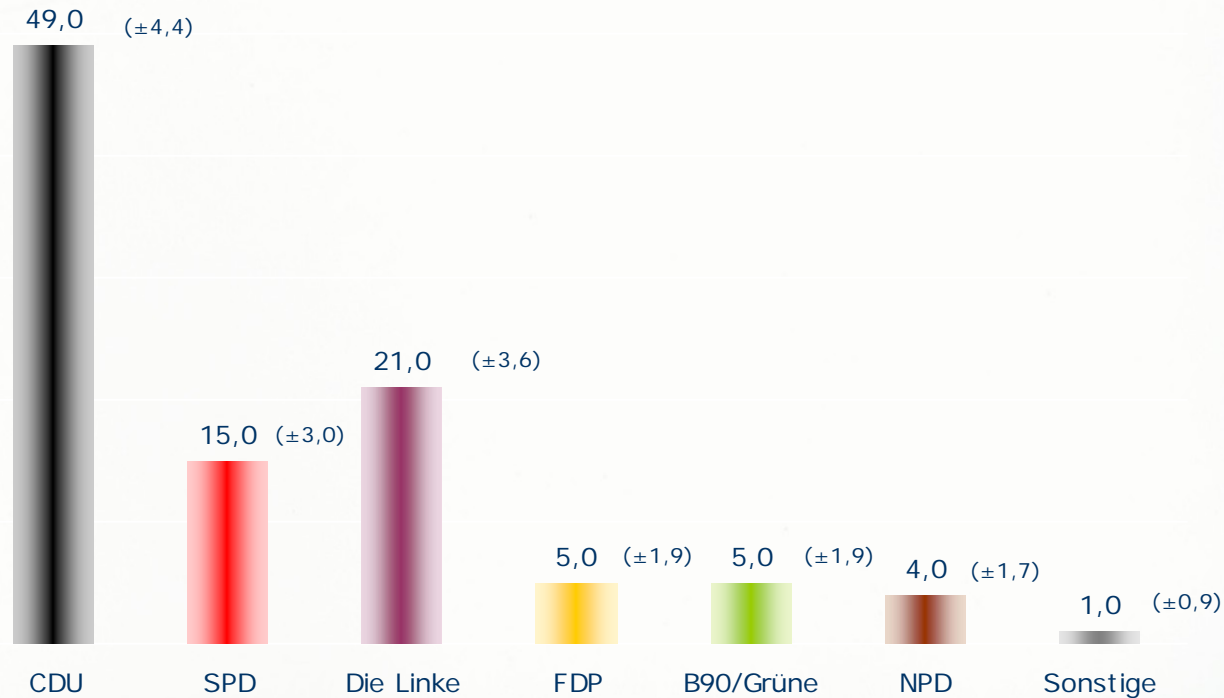
und Sie entdecken das Wesentliche



# Politische Kultur

## Projektion der Wahlabsicht zur Landtagswahl

(Angaben in Prozent der Befragten, nur gültige Stimmen, Projektionsdaten, Angaben in Klammern bezeichnen Schwankungsbreiten)



42      19,5      21      6,8      7      2,8      0,9

Ergebnisse der  
Umfrage Sommer 08

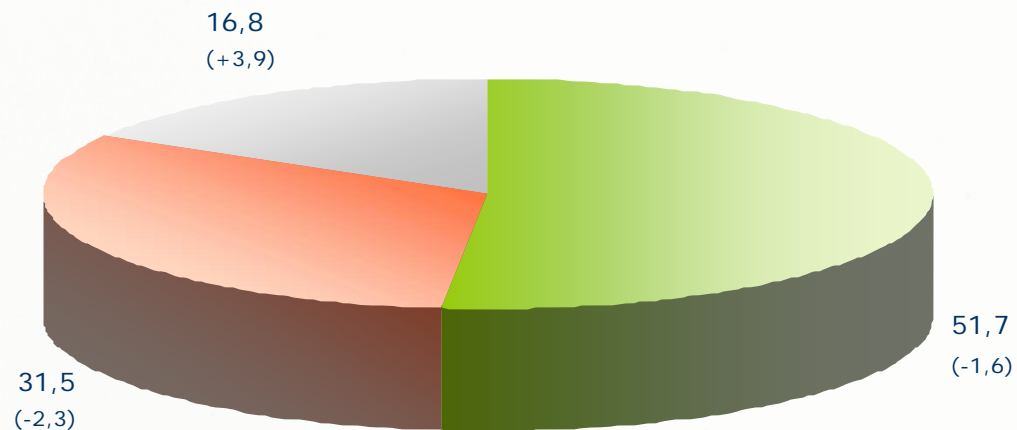
und Sie entdecken das Wesentliche



# Politische Kultur

## Zufriedenheit mit der Arbeit der CDU/SPD-Koalition

(Angaben in Prozent der Befragten, Angaben in Klammern bezeichnen die Veränderung zur Frühjahrswelle 2008)



■ einverstanden ■ nicht einverstanden ■ weiß nicht / keine Angabe

und Sie entdecken das Wesentliche

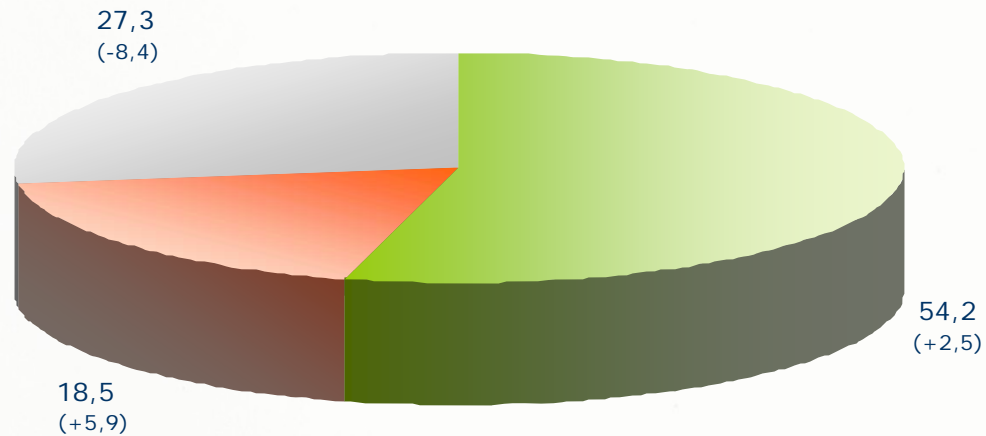




# Politische Kultur

## Zufriedenheit mit der Politik von Stanislaw Tillich

(Angaben in Prozent der Befragten, Angaben in Klammern bezeichnen die Veränderung zur Frühjahrswelle 2008)



■ einverstanden ■ nicht einverstanden ■ weiß nicht / keine Angabe

und Sie entdecken das Wesentliche



# Methodenbericht

und Sie entdecken das Wesentliche

Primärforscher:       aproxima Agentur für Markt- und Sozialforschung Weimar  
im Auftrag der Sächsischen Staatskanzlei

Feldarbeit:             13.11.08 bis 20.12.08 / 06.01.09 bis 13.02.09

Erhebungsmethode: Face-to-face-Interviews von zufällig ausgewählten  
Personen in Sächsischen Haushalten

Auswahl:                Repräsentative Zufallsauswahl unter Verwendung des  
Random-Route-Verfahrens

Stichprobe:            N = 1.011 ungewichtet  
N = 1.018 gewichtet

Fehlertoleranz:        bei 5 % +/- 1,9  
bei 50 % +/- 4,3

